



«Кружевное настроение»

Оригинальное оформление подарков

Дудник Светлана Михайловна,
педагог дополнительного образования
МУ ДО «Дом детского творчества «Созвездие»
г. Саянск Иркутская область

Шоколадница – красивый декор для шоколада
и коробки конфет к любому празднику



Шоколадница-упаковка



Шоколадница с поздравлениями



Шоколадница с чаем или кофе



Шоколадница с деньгами



Шоколадница –классный журнал




Шоколадница-авторучка



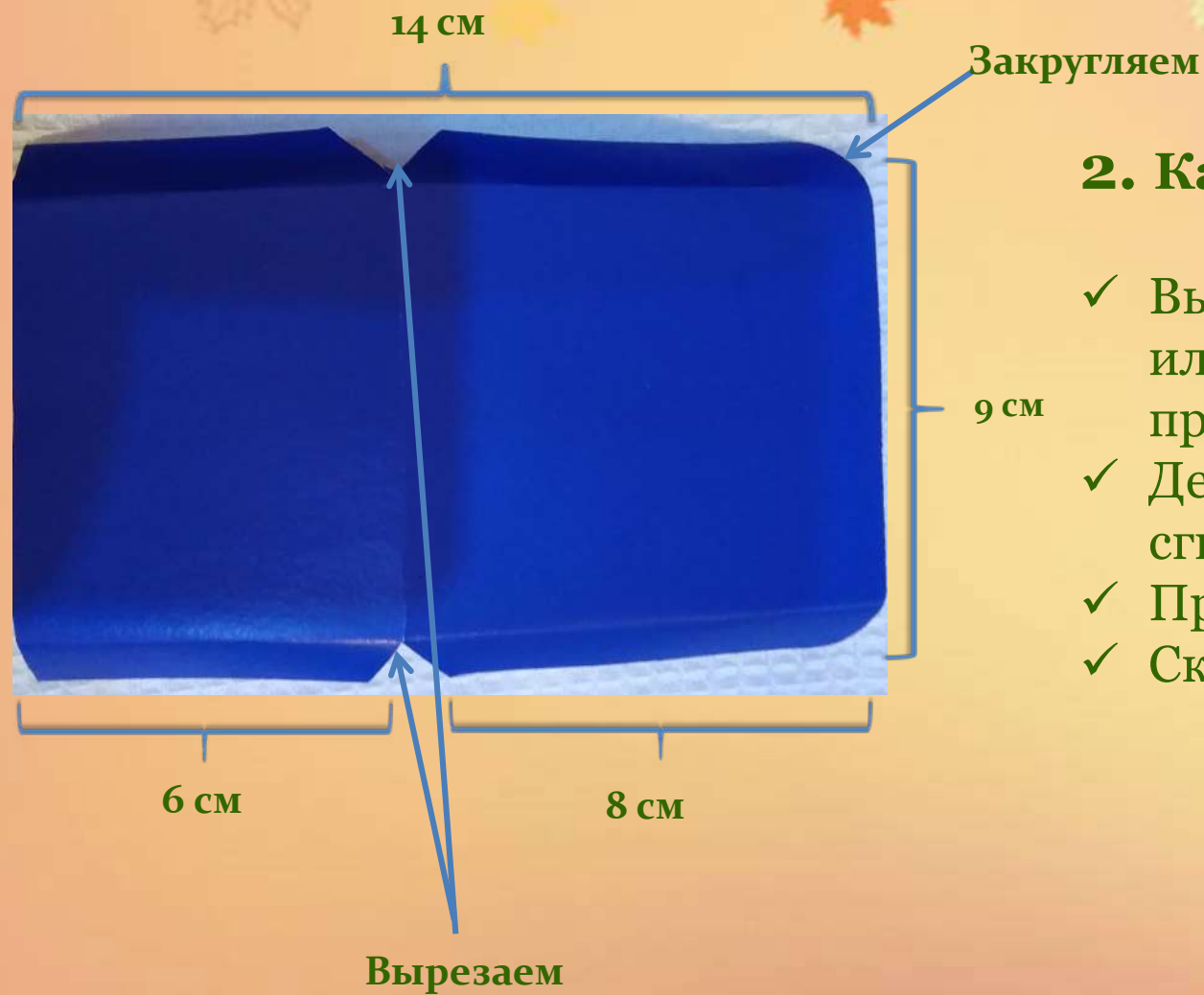
Материалы и инструменты:





1. Основа открытки:


- ✓ Вырезаем из плотного картона прямоугольник 22x18
- ✓ Делаем разметку для
- ✓ сгибов
- ✓ Проглаживаем сгибы
- ✓ Складываем открытку



2. Кармашек для чая:


- ✓ Вырезаем из картона или плотной бумаги прямоугольник 14х9
- ✓ Делаем разметку для сгибов
- ✓ Проглаживаем сгибы
- ✓ Склеиваем кармашек.





3. Кармашек для шоколада:

- ✓ Вырезаем прямоугольник 13х12
- ✓ Отмеряем по боковым сторонам и снизу два раза по 1 см для сгибов
- ✓ Проглаживаем сгибы
- ✓ Склеиваем кармашек



4. Приклеиваем ленточки-завязки и кармашки внутри открытки



4. Декорируем бумажными цветами с конфетами, кружевами, стразами, лентами.

A decorative border at the top of the slide features various autumn leaves in shades of red, orange, yellow, and green, interspersed with clusters of small red berries. The background is a light beige gradient.

**Дарите и радуйте
своих близких и друзей!**